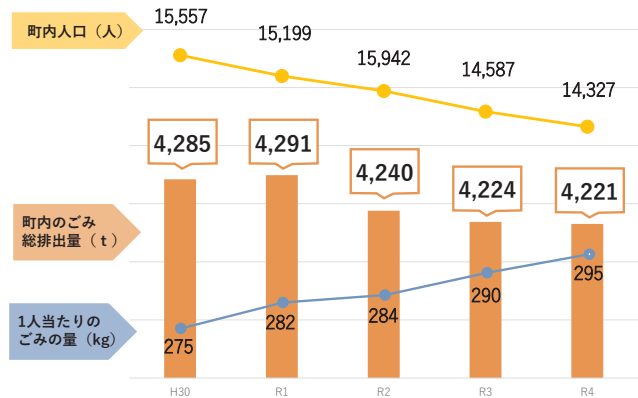




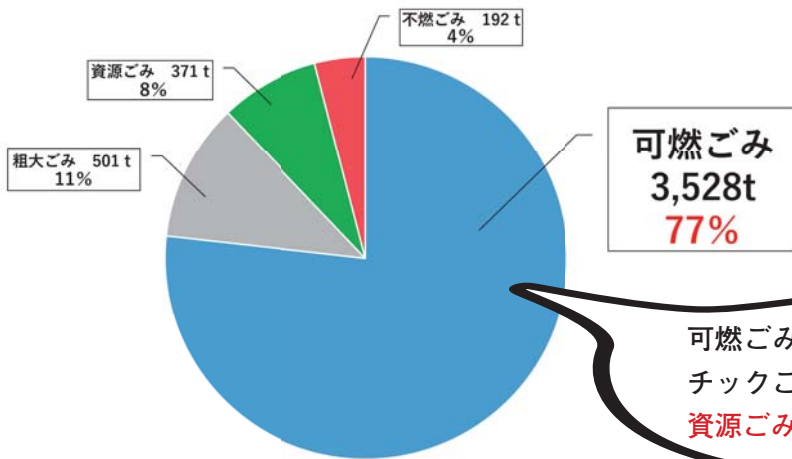
# 家庭ごみの現状

右のグラフは、資源ごみを除いた、家庭ごみの総排出量です。

肝付町のごみの量は、人口減少に伴い、減っているように見えますが、**1人当たり**で計算すると**1年間のごみの量は増えてきています**。



肝付町のごみ総排出量の推移



各ごみの排出量割合 (R4)

可燃ごみの中には、紙類やプラスチックごみ等、**分別されなかった資源ごみ**も含まれます。

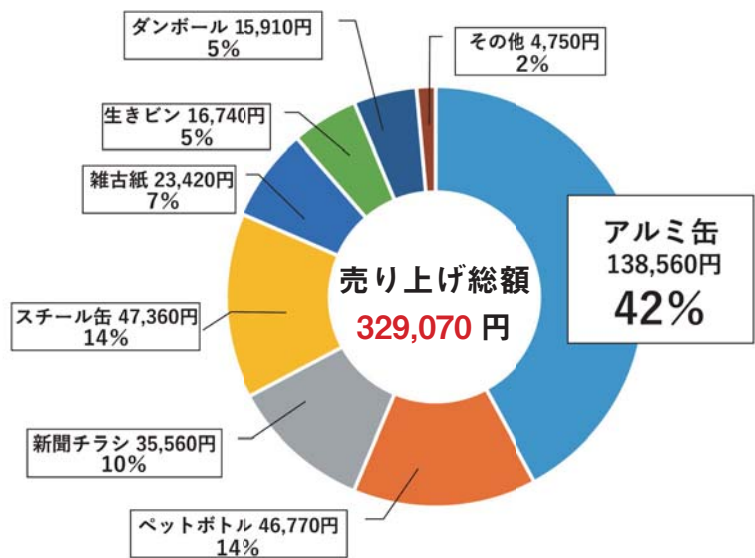


## 出されたごみはどうなるの？

ごみステーションに出された、可燃ごみ・不燃ごみは焼却処分または埋立処分となります。

焼却施設の使用や、維持管理費は皆さんが納めている税金からごみの量に応じて負担金が支払われています。

一方で、資源ごみは町と契約しているリサイクルセンターへ搬入され、中間処理を経たあと、リサイクル商品として生まれ変わります。



資源ごみの売上の割合 (R4)