


ペットボトル

資源ごみの日に資源ごみステーションの収集かごに出す

- ・ラベルに  マークのついたボトル




キャップ・ラベルは必ず取って
 その他プラスチック容器と一緒に出す。

- ・中をすすいで水気を切る。
- ・つぶさないで出す

※工作（切る・描く）したものや汚れのしみついたものは燃やせるごみに出す。

- ・下記のようなものは、ペットボトルではありません。


- ・プラスチックでできたボトルでも  マークのあるものは、プラスチック製容器包装に出す。（きれいに洗ってから出す。）



白色トレイ・発泡スチロール

資源ごみの日に資源ごみステーションの収集かごに出す

- ・きれいに洗って乾かしてから出す。
- ・色つきの発泡スチロールは、その他プラスチック製容器包装に出す。
- ・トロ箱やバラバラの小さい緩衝材は燃やせるごみに出す。

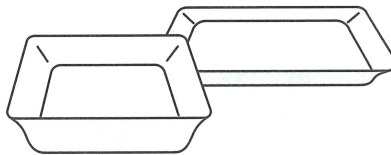


弁当容器

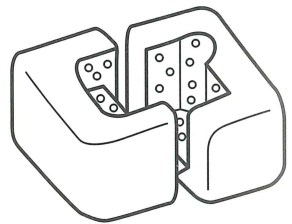
※固めの容器は、
 その他プラスチックで出す。



納豆容器



魚・肉等の入った白色トレイ



梱包用発泡スチロール
 (電化製品等)

