

## 取扱説明書

「地域情報伝達無線システム」屋内受信機

DR3300RCV

### はじめに

この度は、本製品をお買い上げいただきまして、ありがとうございます。ご使用前に必ずこの取扱説明書をよくお読みください。また、いつでもお読みいただける所に大切に保管してください。

### 取扱い上のご注意

◎本製品は、厳重な品質管理のもとに、生産・出荷されていますが、万一ご不審な点、お気づきの点がございましたら、お買い求め頂いた販売代理店へお申し付け下さい。

◎本製品の仕様は、日本国内向けとなっていますので、海外では使用できません。

This warranty is valid only when it is applied in Japan.

◎電源を入れる前に、必ず、この取扱説明書をよくお読みください。

◎本書の内容の一部、または全部を無断で複製および転用することは、禁止されています。

◎本製品は、携帯してのご使用を推奨しておりません。移動していると電波強度の変化で、放送が途切れたりすることがあります。また、瞬間的なショックが加わることで、電池の接触不良によるリセットが起り、放送が途切れることがあります。

◎混信、地電などの外的要因、あるいは本製品の故障、誤動作および不具合により、通信、通話などの機会を失ったために生じる損害や逸失利益、または第三者からのいかなる請求についても、当社は一切その責任を負いませんので、予めご了承下さい。

◎テレビ・ラジオなどのAV機器や携帯電話などの電子機器を近くで使用すると電波障害を受ける場合があります。

◎本製品の動作保証温度は、0～+40℃ですので、この温度範囲でご使用下さい。直射日光のあたる場所に長時間放置しないで下さい。炎天下では、温度が極端に上昇し、本製品に悪影響を与えます。

### 安全用の注意事項

安全にお使いいただくために、必ずお読みください。

- ◎ ここに示した注意事項は、使用者および周囲の人への危害や財産への損害を未然に防ぎ、本製品を安全に正しくお使いいただくために、守っていただきたい事項を示しております。
- ◎ 次の『**⚠危険**』『**⚠警告**』『**⚠注意**』の内容をよく理解してから、本文をお読みください。
- ◎ お読みになった後は、いつでも読める場所に大切に保管してください。

## 安全用の注意事項



# 危険

下記に記載の事項は、これを無視して誤った取扱いをすると「使用者および周囲の人が、死亡または重傷を負う危険が差し迫って生じることが想定される内容」を示しています。

◎引火性ガスの発生する場所では絶対に使用しないで下さい。

引火、火災、爆発の原因になります。



# 警告

下記の記載事項は、これを無視して誤った取扱いをすると「使用者および周囲の人が、死亡または重傷を負う可能性が想定される内容」を示しています。

◎電子機器の近くや、医療機器のある病院内では、絶対に使用しないで下さい。

電波障害により電子機器や医療機器が誤動作、故障する原因になりますので、電源を切ってください。

◎航空機内、空港敷地内、車両内の関連施設周辺では絶対に使用しないでください。

交通の安全や無線局の運用などに支障をきたす原因になります。運用が必要な場合は、使用する区域の管理者から許可が得られるまで電源を入れないで下さい。

◎発煙、異臭、異音がするなどの異常状態のままでは、絶対に使用しないで下さい。

そのまま使用すると、火災、感電、故障の原因になります。

直ちに電源を切り、発煙が出なくなったことを確認した後に、お買い上げの販売代理店にお問い合わせください。

◎ACアダプタのケーブルを持って、振り回したり、投げたりしないで下さい。

ショートして、発煙・発火の原因となります。

◎ACアダプタのケーブルが傷ついている場合は、使用しないで下さい。

ショートして発火の原因になる恐れがあります。

◎長期間使用しない時は、ACアダプタを電源コンセントから抜いてください。

発火、火災の原因となります。

◎ACアダプタの電源コンセントにホコリが付着したまま使用しないで下さい。

火災、感電、故障の原因になります。定期的に清掃をお願いします。

◎雷が鳴りだしたら、機器やアンテナ線、ACアダプタには、絶対に触らないで下さい。

感電事故の原因になる恐れがあります。

◎電源ケーブルの上に重いものを載せたり、挟んだりしないで下さい。

火災、感電、故障の原因になります。

◎この製品は、調整試験を経て出荷されています。ご自分で分解、改造、修理をしないで下さい。

火災、感電、故障の原因になります。

◎小さなお子様の手が届かない状態で使用、保管してください。

感電、ケガ、故障の原因になります。

◎金属異物を入れたり、水につけたりしないで下さい。

火災、感電、故障の原因になります。

## 安全用の注意事項



# 注意

下記の記載事項は、これを無視して誤った取扱いをすると「人が障害を負う可能性が想定される内容、および物的損害の発生が想定される内容」を示しています。

◎濡れた手で AC アダプタや機器に絶対触れないで下さい。

感電の原因となることがあります。

◎AC アダプタをコンセントから抜き差しする場合は、必ず AC アダプタの本体を持って行ってください。

感電や、ショートして発火の原因になることがあります。

◎電源コードを熱器具に近づけないで下さい。

コードの被服が溶けて、火災や感電の原因になることがあります。

◎各コネクタ部に金属片やゴミを付着させないで下さい。

ショートして発火の原因になる恐れがあります。

◎直射日光の当たる場所やヒーター、クーラーの吹き出し口など、温度変化の激しい場所には設置しないで下さい。

変形、変色、火災、故障の原因になることがあります。

◎清掃する場合は、シンナーやベンジン等の有機溶剤を絶対に使用しないで下さい。

ケースの変色・変質の原因となることがあります。清掃するときは、ACアダプタを抜いて、電池を取り外した後、やわらかい布で清掃して下さい。汚れのひどいときは、水で薄めた中性洗剤を少し含ませて拭いてください。

◎本製品を落としたり、強い衝撃を与えたりしないで下さい。

ケガ、故障の原因になることがあります。

◎ぐらついた台上、傾いた台上、振動が多い場所に設置しないで下さい。

落下、転倒で、故障、火災、ケガ、受信出来ない原因になることがあります。

◎本製品の上に乗ったり、物を置いたりしないで下さい。

落下、転倒、ケガ、故障の原因となることがあります。

◎テレビ、ラジオ等の電子機器や磁気カードの近くには置かないで下さい。

電波障害を与えたり、受けたり、カードが使えなくなる原因になることがあります。

◎アンテナに容易に人が触れないように設置してください。

ケガ、受信出来ない原因になることがあります。

◎電池の取扱いは、電池メーカーの注意事項を必ず守ってください。

使い方を誤ると、電池が液漏れ、発熱、破裂を起こし、ケガや故障の原因となります。

◎新しい電池と古い電池を混ぜて使用しないで下さい。

電池の破裂、液漏れ、火災、ケガや機器の故障原因となることがあります。

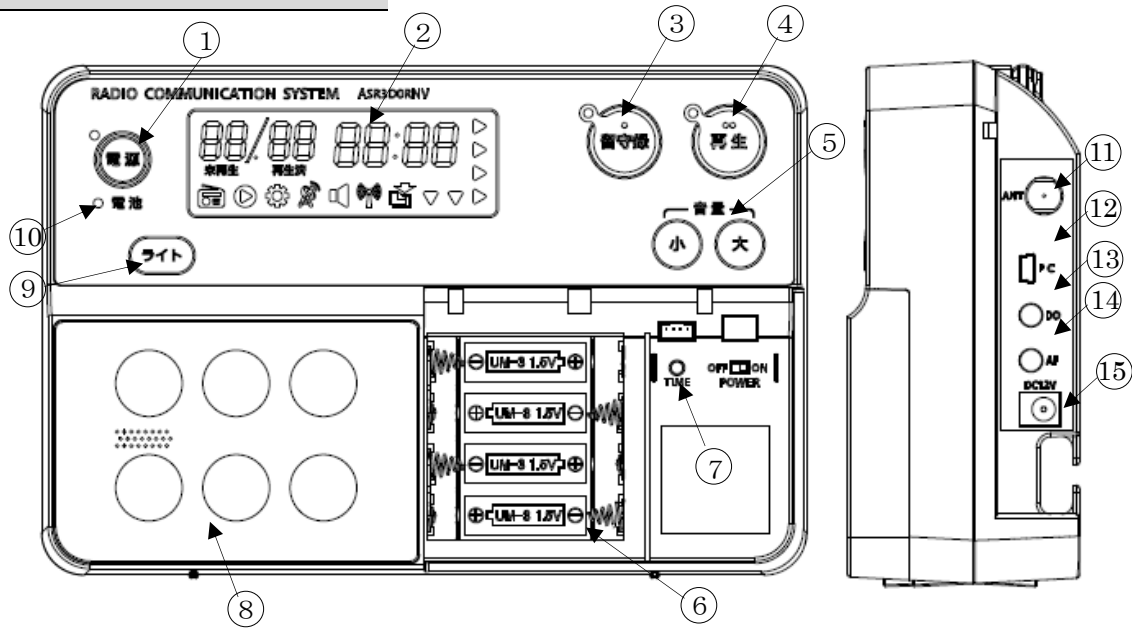
◎ボタン操作は、先端が尖ったもの（ボールペンの先やドライバ等）を使用せず、必ず指で行ってください。

ケガ、故障の原因となることがあります。

## 機 器 の 構 成

品名	数量
屋内受信機本体	1台
ACアダプタ	1個
取り付けネジ	2本
取扱説明書	1冊

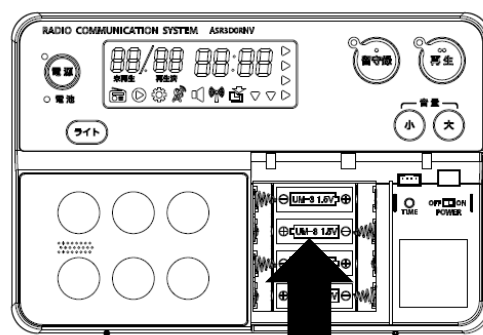
## 各 部 の 名 称



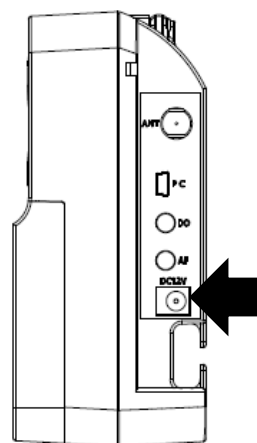
	名 称	仕 様
①	電源ボタン	電源ON/OFFボタン
②	液晶表示	時間、録音件数、音量等を表示
③	留守録ボタン	留守録ON/OFF、消去ボタン
④	再生ボタン	留守録再生ボタン
⑤	音量ボタン	音量調整用ボタン
⑥	電池ボックス	電池内蔵部
⑦	時刻調整ボタン	時刻調整用ボタン
⑧	スピーカ	スピーカ内蔵部
⑨	ライトボタン	液晶バックライトボタン
⑩	電池LED	電池駆動表示LED
⑪	ANT	外部アンテナ接続端子
⑫	PC	メンテナンスPC接続端子
⑬	DO	接点出力端子
⑭	AF	音声出力端子
⑮	DC12V	電源接続端子

## 放送を聞く

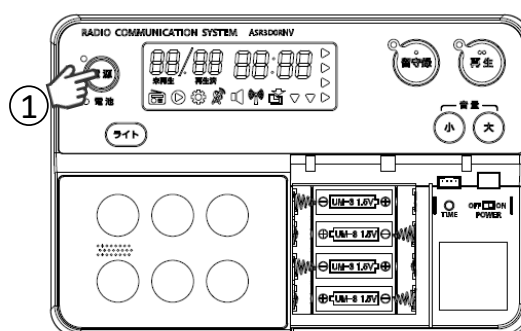
- (1) 電池を入れます。  
単三アルカリ乾電池を4本入れます。



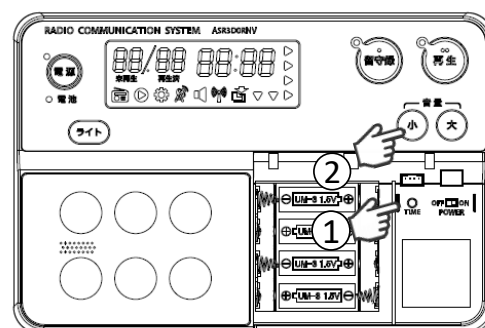
- (2) ACアダプタをさします。



- (3) 電源を入れます。  
電源ボタン（右図①）を押して、電源を入れます。



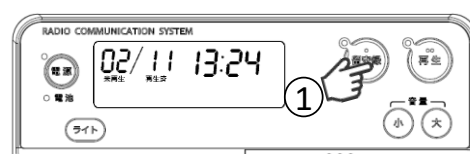
- (4) 時刻を設定します。
- A. 時刻調整ボタン（右図①）を押します。
  - B. 液晶画面に“年”が表示されますので、音量大小ボタン（右図②）で、“年”を合わせてください。
  - C. 時刻調整ボタン（右図①）を順次押すと、“月” → “日” → “時” → “分”の順に表示されますので、音量大小ボタン（右図②）で合わせてください。
  - D. 最後に時刻調整ボタン（右図①）を押すと時刻が設定されます。



- (5) 時刻設定が完了すると、放送を受信できるようになります。

## 留守録を設定する

留守録ボタン(右図①)をONにします。  
留守録がONになると、留守録ボタン左上のLEDが点灯します。



## 留守録件数を確認する

液晶画面左側に、現在の留守録件数が再生済み、未再生別に表示されます。

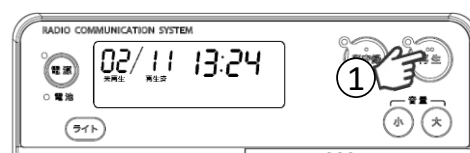


## 留守録を再生する

再生ボタン(右図①)を押します。  
再生ボタンを押すと、放送日時のご案内の後に留守録が再生されます。

再生中に、再度再生ボタンを押すと、再生中の留守録をスキップして、次の留守録を再生します。

未再生留守録がある場合は、未再生留守録のみ、未再生留守録が無い場合は、再生済み留守録が流れます。



## 留守録を消去する

(1) 留守録を全件消去する。

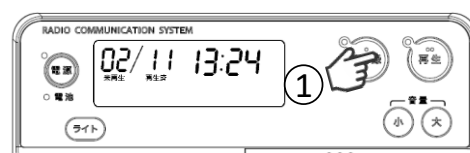
留守録ボタン(右図①)を3秒以上長押しすると、全ての留守録を消去できます。

\*未再生留守録がある場合は、消去できません。

未再生留守録を再生後、消去を行ってください。


(2) 留守録を1件削除する。

留守録再生中に、留守録ボタン(右図①)を3秒以上長押しすると、再生中の留守録を1件のみ消去します。



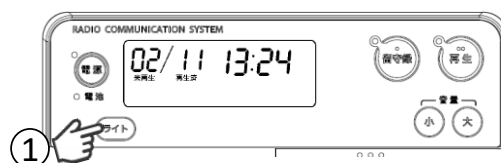
## 音量を変える

音量大小ボタン(右図①)を押すと、音量を変えることができます。現在の音量は、液晶画面に表示されます。



## ライトを点灯する

ライトボタン(右図①)を押すと、液晶のバックライトが点灯します。



## 電池交換について

屋内受信機から、“電池残量が減っています。交換してください。”とのガイダンスが流れた場合は、電池の残量が減っています。早めに新しい単三アルカリ乾電池と交換してください。交換する際は、古い電池と新しい電池を混ぜて使用しないで下さい。火災等の原因となる場合があります。

また、電池残量が減っていない場合でも、長期間電池を交換しないことにより、電池の破裂、液漏れ等が発生する場合があります。電池は1年を目安に定期的に交換する様にしてください。

## 困った時に

現象	主な原因	解決方法
放送を受信できない (電源ランプが消えている)	電源スイッチが入っていない。	電源をONにしてください。
	ACアダプタが抜けている。	アダプタを差し込んで下さい。
	ACアダプタが壊れている。	販売代理店へご相談ください。
放送を受信できない	アンテナの向き、受信機の位置が変わっている。	受信機は、受信状態の良い場所に設置してあります。アンテナの向き、受信機の位置を元に戻してください。
放送が途中で聞こえなくなる。 雑音が多い。	家電製品の近くで使用している。 電波状態が悪い。	受信機を家電製品から離してください。 電波状態が悪い場合は、受信機の位置の変更、外部アンテナの設置が必要です。販売代理店へご相談ください。

## 主な仕様

項目	数量
周波数帯	DR3300RCV：367/385MHz帯
電源電圧	本体：DC12V(ACアダプタ：AC100V)
使用乾電池	単三アルカリ乾電池
温度・湿度	温度：0～40℃、湿度：30～90%RH
寸法	216(W)×64(D)×144(H)[mm]

## ご 注 意

予告なく本書の一部または、全体を修正・変更することがあります。

機能向上・改良等により、製品の仕様を予告なく変更することがあります。

本製品に搭載しているソフトウェア、本書に関する著作権その他知的財産権は、製造・販売元に帰属します。

製造・販売元の同意を得ることなく全体または一部をコピーまたは、転載しないでください。

## 保証とユーザーサポート

本製品お買い上げ後、通常の使用状態で故障した場合は、1年間は無償で修理いたします。

1年未満であってもお買い上げ日の記載がない場合は、有償修理となります。修理の場合は、本製品を販売代理店までお持ちいただくか、郵送お願いいたします。送料は、お客様負担とさせていただきます。

なお、1年未満であっても、地震、火災、落雷などの天変地変による場合、事故や故意または、過失、誤用、改造、その他弊社の責に帰さない理由により生じた場合は、その保証の責を負いません。

また、本製品の使用または、使用不能によって生じたいかなる損害（人の生命・身体に対する被害、業務の中断、事業情報の損失または、その他の金銭的損害を含み、またこれに限定されない）につきまして、弊社は、その責を一切負わないものとします。

ユーザーサポートにつきましては、下記の販売代理店にお問い合わせください。

販売代理店

(お買い上げ日：           年    月    日)

製造・販売

株式会社 エリアトーク

〒899-5115

鹿児島県霧島市隼人町東郷1321-1