

平成28年度決算の概要

1 決算の概要

平成28年度の一般会計及び特別会計（水道事業及び病院事業を除く）を合わせた決算額は、歳入総額で98,956千円の対前年度0.6%の増、歳出総額で91,600千円の対前年度0.6%の増となりました。

一般会計の歳入歳出額が増加しているのは、前年度に比べ、ふるさと納税事業の増や東部衛生処理場解体事業、福社会館建設事業を行った等が大きな要因としてあげられます。

表① 歳入歳出決算総括表

(単位：千円)

| 年 度 会 計 名 | | 平成28年度 | | 平成27年度 | |
|------------------|------------------------|------------|------------|------------|------------|
| | | 歳入 | 歳出 | 歳入 | 歳出 |
| 一 般 会 計 | | 10,910,507 | 10,608,140 | 10,741,218 | 10,338,695 |
| 特 別 会 計 | 国民健康保険事業費 事業 勘 定 | 2,966,293 | 2,823,436 | 2,904,524 | 2,856,607 |
| | 後期高齢者医療費 事業 勘 定 | 239,724 | 238,116 | 235,855 | 234,854 |
| | 介護保険事業費 保 険 事 業 勘 定 | 2,647,421 | 2,532,796 | 2,606,820 | 2,488,574 |
| | 介護保険事業費 介護サービス事業勘定 | 18,830 | 12,281 | 17,212 | 11,097 |
| | 簡易水道事業費 | 196,289 | 136,339 | 374,479 | 329,681 |
| 合 計 | | 16,979,064 | 16,351,108 | 16,880,108 | 16,259,508 |

※ 水道事業、病院事業を除く。

※ 表及び図については、地方財政状況調査（決算統計）を参考に作成しておりますので、決算書と異なる部分があります。

2 一般会計歳入の概要

平成28年度一般会計歳入決算額は、10,910,507千円で、前年度に対し169,289千円、1.6%の増となっています。人口減少に伴い地方交付税が減少しましたが、寄付金のふるさと納税寄付金（前年比274,004千円増）や諸収入の福祉会館建設受入金（150,000千円）が増えたこと等が増となった要因となっています。各款別の構成は、表②のとおりです。

財源区分別をみると、ふるさと納税の増加に伴い自主財源の割合が昨年度27.4%から30.7%へと若干増加しましたが、依存財源は69.3%と高い数値であり、依然として厳しい財政状況であるといえます。財源区分別の構成は、表③のとおりです。

表② 一般会計歳入決算

(単位：千円)

| 区 分 | 平成28年度 | | 平成27年度 | | 比 較 | |
|----------------|------------|-------|------------|-------|-----------|--------|
| | 決算額 | 構成比 | 決算額 | 構成比 | 増減額 | 伸び率 |
| 1 町税 | 1,500,161 | 13.7 | 1,496,475 | 13.9 | 3,686 | 0.2 |
| 2 地方譲与税 | 96,468 | 0.9 | 97,352 | 0.9 | △ 884 | △ 0.9 |
| 3 利子割交付金 | 749 | 0.0 | 1,491 | 0.0 | △ 742 | △ 49.8 |
| 4 配当割交付金 | 1,865 | 0.0 | 2,961 | 0.0 | △ 1,096 | △ 37.0 |
| 5 株式等譲渡所得割交付金 | 1,063 | 0.0 | 3,007 | 0.0 | △ 1,944 | △ 64.6 |
| 6 地方消費税交付金 | 269,552 | 2.5 | 305,915 | 2.9 | △ 36,363 | △ 11.9 |
| 7 自動車取得税交付金 | 11,840 | 0.1 | 9,409 | 0.1 | 2,431 | 25.8 |
| 8 地方特例交付金 | 3,935 | 0.0 | 3,481 | 0.0 | 454 | 13.0 |
| 9 地方交付税 | 4,382,872 | 40.2 | 4,579,678 | 42.6 | △ 196,806 | △ 4.3 |
| 10 交通安全対策特別交付金 | 2,554 | 0.0 | 2,507 | 0.0 | 47 | 1.9 |
| 11 分担金及び負担金 | 146,766 | 1.3 | 177,107 | 1.7 | △ 30,341 | △ 17.1 |
| 12 使用料及び手数料 | 126,805 | 1.2 | 123,828 | 1.2 | 2,977 | 2.4 |
| 13 国庫支出金 | 1,088,928 | 10.0 | 1,019,010 | 9.5 | 69,918 | 6.9 |
| 14 県支出金 | 948,569 | 8.7 | 875,464 | 8.2 | 73,105 | 8.4 |
| 15 財産収入 | 36,154 | 0.3 | 41,488 | 0.4 | △ 5,334 | △ 12.9 |
| 16 寄附金 | 563,794 | 5.2 | 289,570 | 2.7 | 274,224 | 94.7 |
| 17 繰入金 | 324,809 | 3.0 | 240,300 | 2.2 | 84,509 | 35.2 |
| 18 繰越金 | 402,523 | 3.7 | 486,966 | 4.6 | △ 84,443 | △ 17.3 |
| 19 諸収入 | 248,697 | 2.3 | 80,096 | 0.7 | 168,601 | 210.5 |
| 20 町債 | 752,403 | 6.9 | 905,113 | 8.4 | △ 152,710 | △ 16.9 |
| 歳 入 合 計 | 10,910,507 | 100.0 | 10,741,218 | 100.0 | 169,289 | 1.6 |

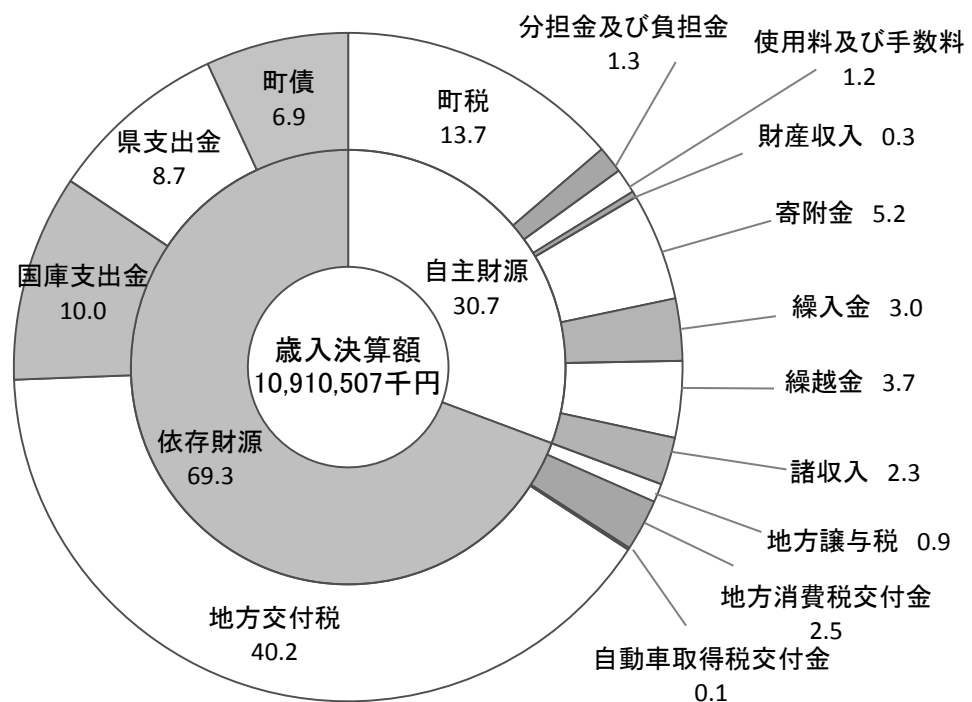
表③ 一般会計歳入決算（財源区分別）

（単位：千円）

| 区 分 | 平成28年度 | | 平成27年度 | | 比 較 | | |
|-------------|----------|------------|--------|------------|--------|-----------|--------|
| | 決算額 | 構成比 | 決算額 | 構成比 | 増減額 | 伸び率 | |
| 自主財源 | 町税 | 1,500,161 | 13.7 | 1,496,475 | 13.9 | 3,686 | 0.2 |
| | 分担金及び負担金 | 146,766 | 1.3 | 177,107 | 1.7 | △ 30,341 | △ 17.1 |
| | 使用料及び手数料 | 126,805 | 1.2 | 123,828 | 1.2 | 2,977 | 2.4 |
| | 財産収入 | 36,154 | 0.3 | 41,488 | 0.4 | △ 5,334 | △ 12.9 |
| | 寄附金 | 563,794 | 5.2 | 289,570 | 2.7 | 274,224 | 94.7 |
| | 繰入金 | 324,809 | 3.0 | 240,300 | 2.2 | 84,509 | 35.2 |
| | 繰越金 | 402,523 | 3.7 | 486,966 | 4.6 | △ 84,443 | △ 17.3 |
| | 諸収入 | 248,697 | 2.3 | 80,096 | 0.7 | 168,601 | 210.5 |
| | 計 | 3,349,709 | 30.7 | 2,935,830 | 27.4 | 413,879 | 14.1 |
| | 依存財源 | 地方譲与税 | 96,468 | 0.9 | 97,352 | 0.9 | △ 884 |
| 利子割交付金 | | 749 | 0.0 | 1,491 | 0.0 | △ 742 | △ 49.8 |
| 配当割交付金 | | 1,865 | 0.0 | 2,961 | 0.0 | △ 1,096 | △ 37.0 |
| 株式等譲渡所得割交付金 | | 1,063 | 0.0 | 3,007 | 0.0 | △ 1,944 | △ 64.6 |
| 地方消費税交付金 | | 269,552 | 2.5 | 305,915 | 2.9 | △ 36,363 | △ 11.9 |
| 自動車取得税交付金 | | 11,840 | 0.1 | 9,409 | 0.1 | 2,431 | 25.8 |
| 地方特例交付金 | | 3,935 | 0.0 | 3,481 | 0.0 | 454 | 13.0 |
| 地方交付税 | | 4,382,872 | 40.2 | 4,579,678 | 42.6 | △ 196,806 | △ 4.3 |
| 交通安全対策特別交付金 | | 2,554 | 0.0 | 2,507 | 0.0 | 47 | 1.9 |
| 国庫支出金 | | 1,088,928 | 10.0 | 1,019,010 | 9.5 | 69,918 | 6.9 |
| 県支出金 | | 948,569 | 8.7 | 875,464 | 8.2 | 73,105 | 8.4 |
| 町債 | | 752,403 | 6.9 | 905,113 | 8.4 | △ 152,710 | △ 16.9 |
| 計 | | 7,560,798 | 69.3 | 7,805,388 | 72.6 | △ 244,590 | △ 3.1 |
| 歳入合計 | | 10,910,507 | 100.0 | 10,741,218 | 100.0 | 169,289 | 1.6 |

図① 平成28年度一般会計歳入内訳

（単位：％）



表④ 町税の状況

(単位：千円)

| 区分 税目 | 平成28年度 | | | 平成27年度 | | | 比較 | | | |
|-----------------------|-----------|-----------|-----------|-----------|-----------|-----------|----------|----------|----------|-------|
| | 調定額 | 収入済額 | 徴収率 | 調定額 | 収入済額 | 徴収率 | 調定額 | 収入済額 | 徴収率 | |
| 現 年 度 分 | 町民税 | 466,339 | 460,152 | 98.7 | 493,400 | 472,755 | 95.8 | △ 27,061 | △ 12,603 | 2.9 |
| | 固定資産税 | 677,473 | 663,655 | 98.0 | 667,143 | 653,938 | 98.0 | 10,330 | 9,717 | 0.0 |
| | 交付金 | 159,176 | 159,176 | 100.0 | 169,373 | 169,373 | 100.0 | △ 10,197 | △ 10,197 | 0.0 |
| | 軽自動車税 | 63,390 | 59,968 | 94.6 | 52,233 | 49,799 | 95.3 | 11,157 | 10,169 | △ 0.7 |
| | 町たばこ税 | 140,917 | 140,917 | 100.0 | 137,880 | 137,880 | 100.0 | 3,037 | 3,037 | 0.0 |
| | 計 | 1,507,295 | 1,483,868 | 98.4 | 1,520,029 | 1,483,745 | 97.6 | △ 12,734 | 123 | 0.8 |
| 滞 納 線 越 分 | 町民税 | 34,606 | 5,755 | 16.6 | 33,947 | 5,976 | 17.6 | 659 | △ 221 | △ 1.0 |
| | 固定資産税 | 72,824 | 9,193 | 12.6 | 71,542 | 5,376 | 7.5 | 1,282 | 3,817 | 5.1 |
| | 交付金 | 0 | 0 | 0.0 | 0 | 0 | 0.0 | 0 | 0 | 0.0 |
| | 軽自動車税 | 8,152 | 1,345 | 16.5 | 8,027 | 1,378 | 17.2 | 125 | △ 33 | △ 0.7 |
| | 町たばこ税 | 0 | 0 | 0.0 | 0 | 0 | 0.0 | 0 | 0 | 0.0 |
| | 計 | 115,582 | 16,293 | 14.1 | 113,516 | 12,730 | 11.2 | 2,066 | 3,563 | 2.9 |
| 合計 | 1,622,877 | 1,500,161 | 92.4 | 1,633,545 | 1,496,475 | 91.6 | △ 10,668 | 3,686 | 0.8 | |

3 一般会計歳出の概要

平成28年度一般会計歳出決算額は、10,608,140千円で、前年度に対し269,445千円、2.6%の増となっています。

増加した主な要因は、ふるさと納税発送委託料（353,171千円）、国民健康保険事業特別会計繰出金【法定外療養給付費分】（264,773千円）、キバレふるさと基金積立金（197,000千円）、肝付東部衛生処理場解体・撤去工事（149,688千円）などがあげられます。

各款別の構成は表⑤のとおりです。

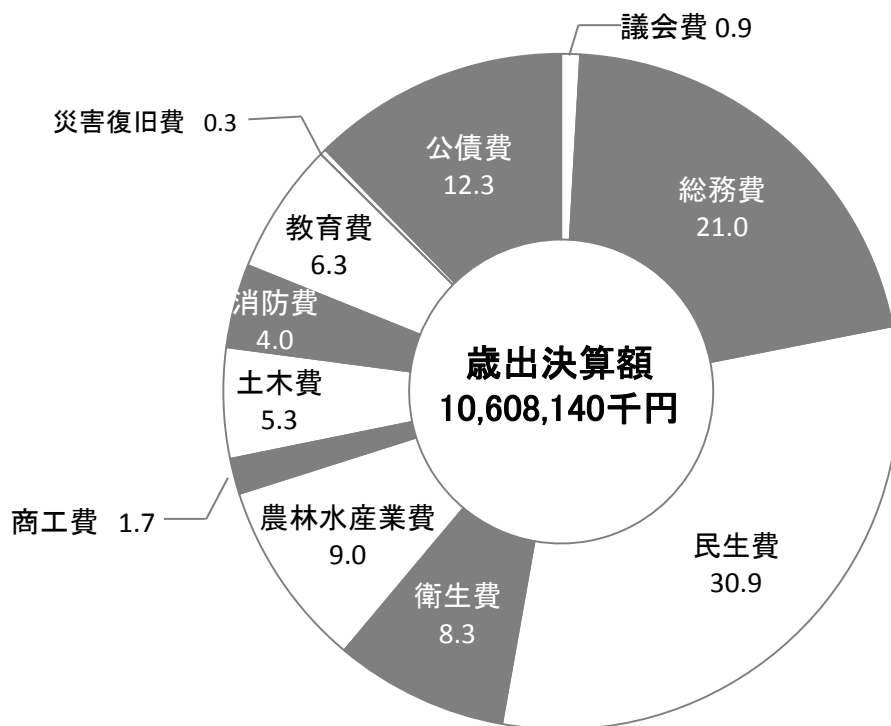
表⑤ 一般会計歳出決算（目的別）

（単位：千円）

| 区 分 | 平成28年度 | | 平成27年度 | | 比 較 | |
|----------|------------|-------|------------|------|-----------|--------|
| | 決算額 | 構成比 | 決算額 | 構成比 | 増減額 | 伸び率 |
| 1 議会費 | 94,213 | 0.9 | 106,662 | 1.0 | △ 12,449 | △ 11.7 |
| 2 総務費 | 2,231,191 | 21.0 | 2,407,550 | 23.3 | △ 176,359 | △ 7.3 |
| 3 民生費 | 3,281,707 | 30.9 | 2,871,501 | 27.8 | 410,206 | 14.3 |
| 4 衛生費 | 874,443 | 8.3 | 756,173 | 7.3 | 118,270 | 15.6 |
| 5 農林水産業費 | 953,800 | 9.0 | 705,089 | 6.8 | 248,711 | 35.3 |
| 6 商工費 | 181,749 | 1.7 | 160,021 | 1.5 | 21,728 | 13.6 |
| 7 土木費 | 564,588 | 5.3 | 607,635 | 5.9 | △ 43,047 | △ 7.1 |
| 8 消防費 | 423,244 | 4.0 | 485,972 | 4.7 | △ 62,728 | △ 12.9 |
| 9 教育費 | 672,257 | 6.3 | 747,166 | 7.2 | △ 74,909 | △ 10.0 |
| 10 災害復旧費 | 31,345 | 0.3 | 107,850 | 1.0 | △ 76,505 | △ 70.9 |
| 11 公債費 | 1,299,603 | 12.3 | 1,383,076 | 13.4 | △ 83,473 | △ 6.0 |
| 12 予備費 | 0 | 0.0 | 0 | 0.0 | 0 | 0.0 |
| 歳 出 合 計 | 10,608,140 | 100.0 | 10,338,695 | 99.9 | 269,445 | 2.6 |

図② 平成28年度一般会計歳出内訳（目的別）

（単位：%）



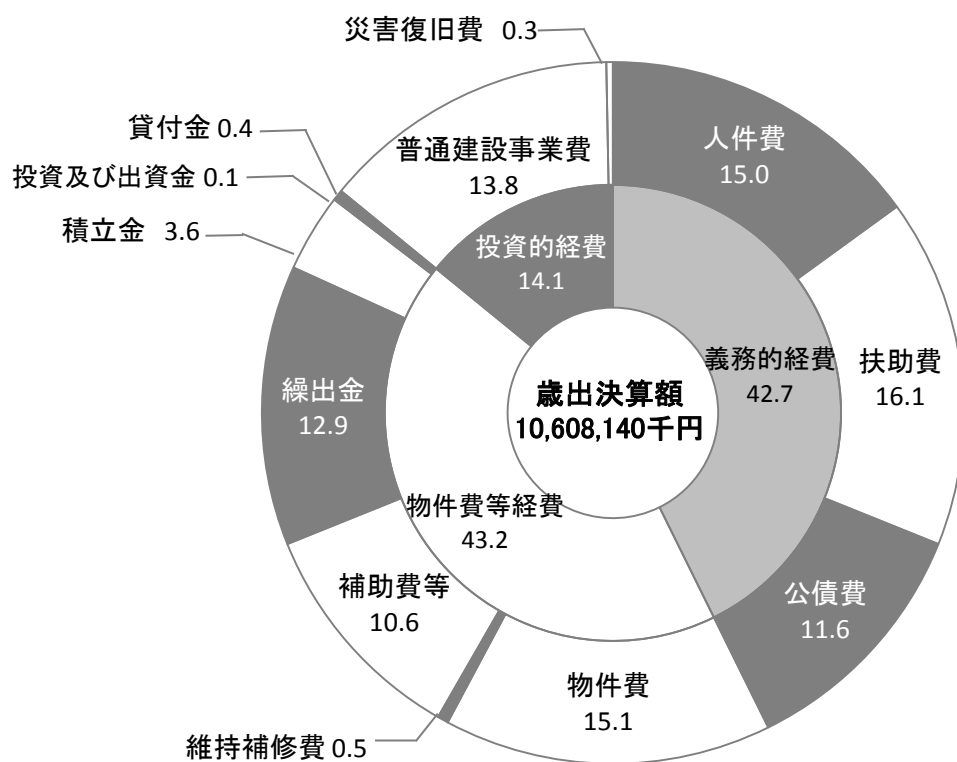
表⑥ 一般会計歳出決算 (性質別)

(単位：千円)

| 区 分 | 平成28年度 | | 平成27年度 | | 比 較 | | |
|-----------|------------|-----------|------------|-----------|---------|-----------|--------|
| | 決算額 | 構成比 | 決算額 | 構成比 | 増減額 | 伸び率 | |
| 義務的経費 | 人件費 | 1,588,858 | 15.0 | 1,634,828 | 15.8 | △ 45,970 | △ 2.8 |
| | 扶助費 | 1,712,597 | 16.1 | 1,525,524 | 14.8 | 187,073 | 12.3 |
| | 公債費 | 1,226,906 | 11.6 | 1,310,379 | 12.7 | △ 83,473 | △ 6.4 |
| | 計 | 4,528,361 | 42.7 | 4,470,731 | 43.3 | 57,630 | 1.3 |
| 物件費補助費の経費 | 物件費 | 1,599,036 | 15.1 | 1,291,652 | 12.5 | 307,384 | 23.8 |
| | 維持補修費 | 52,071 | 0.5 | 41,245 | 0.4 | 10,826 | 26.2 |
| | 補助費等 | 1,122,428 | 10.6 | 1,109,541 | 10.7 | 12,887 | 1.2 |
| | 繰出金 | 1,365,861 | 12.9 | 1,277,021 | 12.4 | 88,840 | 7.0 |
| | 積立金 | 385,459 | 3.6 | 683,018 | 6.6 | △ 297,559 | △ 43.6 |
| | 投資及び出資金 | 14,250 | 0.1 | 900 | 0.0 | 13,350 | 1483.3 |
| | 貸付金 | 37,440 | 0.4 | 37,392 | 0.4 | 48 | 0.1 |
| | 計 | 4,576,545 | 43.2 | 4,440,769 | 43.0 | 135,776 | 3.1 |
| 投資的経費 | 普通建設事業費 | 1,471,889 | 13.8 | 1,319,345 | 12.7 | 152,544 | 11.6 |
| | 補助事業 | 554,270 | 5.2 | 506,851 | 4.9 | 47,419 | 9.4 |
| | 単独事業 | 818,342 | 7.7 | 757,092 | 7.3 | 61,250 | 8.1 |
| | 県営事業負担金 | 99,277 | 0.9 | 55,402 | 0.5 | 43,875 | 79.2 |
| | 災害復旧費 | 31,345 | 0.3 | 107,850 | 1.0 | △ 76,505 | △ 70.9 |
| | 計 | 1,503,234 | 14.1 | 1,427,195 | 13.7 | 76,039 | 5.3 |
| 歳出合計 | 10,608,140 | 100.0 | 10,338,695 | 100.0 | 269,445 | 2.6 | |

図③ 平成28年度一般会計歳出内訳 (性質別)

(単位：%)



表⑦ 投資的経費について

(単位：千円)

| 事業名 | 科目 | 決算額 | 財源内訳 | | | | | 備考 |
|------------------------|--------|-----------|---------|---------|---------|---------|---------|--------------|
| | | | 国庫支出金 | 県支出金 | 町債 | その他 | 一般財源 | |
| | | 1,471,889 | 124,367 | 197,670 | 424,600 | 159,602 | 565,650 | |
| (1) 補助事業 | | 554,270 | 124,367 | 139,981 | 75,800 | 144,300 | 69,822 | |
| 自治体情報セキュリティ強化対策事業 | 総務費 | 29,991 | 6,300 | | 6,300 | | 17,391 | 繰越事業 |
| 観光・防災Wi-Fiシステム整備事業 | 〃 | 37,922 | 6,626 | | 19,600 | | 11,696 | |
| 福祉会館建設事業 | 民生費 | 154,767 | | | | 144,300 | 10,467 | 社会福祉協議会寄附金 |
| 合併浄化槽設置事業 | 衛生費 | 21,975 | 11,212 | 10,763 | | | | |
| 畜産クラスター事業 | 農林水産業費 | 51,937 | | 51,937 | | | | |
| 農業農村活性化推進施設等整備事業 | 〃 | 9,091 | | 6,061 | | | 3,030 | |
| 活動火山周辺地域防災当農対策事業 | 〃 | 75,039 | | 70,924 | | | 4,115 | |
| 橋梁長寿命化対策事業 | 土木費 | 116,721 | 70,197 | | 46,500 | | 24 | |
| 富山地区特殊地下壕等対策事業 | 〃 | 46,000 | 23,000 | | | | 23,000 | |
| 二階堂家住宅保存修理事業 | 教育費 | 10,827 | 7,032 | 296 | 3,400 | | 99 | |
| | | | | | | | | |
| | | | | | | | | |
| (2) 単独事業 | | 818,342 | | 57,689 | 262,300 | 13,428 | 484,925 | |
| 集会所施設等改修事業 | 総務費 | 1,468 | | | | | 1,468 | 各振興会施設修繕等 |
| 交通安全施設整備事業 | 〃 | 5,359 | | | | | 5,359 | カーブミラー等設置、修繕 |
| 来客用駐車場整備事業 | 〃 | 3,194 | | | | | 3,194 | |
| 住宅取得促進助成事業 | 〃 | 9,400 | | | 9,400 | | | |
| 屋外拡声無線システム事業 | 〃 | 4,900 | | | | 4,900 | | 振興会内放送機材 |
| 塵芥収集車改修事業 | 衛生費 | 675 | | | | | 675 | |
| 合併処理浄化槽設置整備事業 | 〃 | 13,093 | | | | | 13,093 | |
| 東部衛生処理場解体事業 | 〃 | 155,668 | | | | 7,796 | 147,872 | |
| エコキュート導入補助金 | 〃 | 3,000 | | | | | 3,000 | |
| 太陽光発電導入補助金 | 〃 | 1,918 | | | | | 1,918 | |
| かごしま竹の里創生事業 | 農林水産業費 | 953 | | 636 | | | 317 | |
| 林道整備事業 | 〃 | 21,172 | | | | | 21,172 | 維持補修等 |
| 種子島周辺漁業対策事業 | 〃 | 52,360 | | 44,851 | 7,100 | | 409 | |
| 東風泊漁港改修事業 | 〃 | 28,328 | | | 26,900 | | 1,428 | |
| 家畜管理センター改修事業 | 〃 | 657 | | | | | 657 | |
| 農林水産物加工施設改修事業 | 〃 | 4,861 | | 2,227 | 2,200 | | 434 | |
| 第二新富地区記念碑建設補助金 | 〃 | 1,000 | | | | | 1,000 | |
| 町単農業農村整備事業 | 〃 | 69,621 | | 2,680 | | | 66,941 | |
| 「宇宙の町」観光魅力アップ促進事業 | 商工費 | 3,590 | | 1,795 | | | 1,795 | |
| 湯の谷温泉薪ボイラー設置事業 | 〃 | 13,398 | | | 13,300 | | 98 | |
| やぶさめの里総合公園及び国民宿舎施設改修事業 | 〃 | 5,533 | | | | | 5,533 | 維持補修等 |
| 叶岳施設改修事業 | 〃 | 675 | | | | | 675 | 維持補修等 |
| 過疎対策道路整備事業 | 土木費 | 146,769 | | | 141,400 | | 5,369 | |
| 町道改良事業 | 〃 | 99,444 | | | | | 99,444 | |
| 町道整備事業 | 〃 | 46,831 | | | | | 46,831 | |
| 橋梁長寿命化対策事業 | 〃 | 18,270 | | | 17,300 | | 970 | |
| 水中ポンプ購入事業 | 〃 | 1,998 | | | | | 1,998 | |

| 事業名 | 科目 | 決算額 | 財源内訳 | | | | | 備考 |
|--------------------------|--------|-----------|---------|---------|---------|---------|---------|-------------|
| | | | 国庫支出金 | 県支出金 | 町債 | その他 | 一般財源 | |
| 花ノ木団地給水切替工事 | 〃 | 732 | | | | 732 | | |
| 住宅リフォーム支援助成事業 | 〃 | 9,195 | | | 9,100 | | 95 | |
| 危険廃屋解体撤去事業 | 〃 | 466 | | | | | 466 | |
| 消防ポンプ自動車購入事業 | 消防費 | 22,226 | | | | | 22,226 | |
| 消火栓整備事業 | 〃 | 1,610 | | | | | 1,610 | |
| 防災行政無線整備事業 | 〃 | 30,461 | | | 30,400 | | 61 | |
| 波野小学校トイレ整備事業 | 教育費 | 11,760 | | | | | 11,760 | |
| 高山小学校天井扇機設置事業 | 〃 | 1,631 | | | | | 1,631 | |
| 岸良中学校空調設備整備事業 | 〃 | 1,620 | | | | | 1,620 | |
| 岸良中学校改修事業 | 〃 | 5,947 | | | | | 5,947 | |
| 内之浦天子山運動公園整備事業 | 〃 | 11,056 | | 5,500 | 5,200 | | 356 | |
| 波野地区公民館屋根改修事業 | 〃 | 7,503 | | | | | 7,503 | |
| | | | | | | | | |
| | | | | | | | | |
| | | | | | | | | |
| | | | | | | | | |
| | | | | | | | | |
| (3) 県営事業負担金 | | 99,277 | | | 86,500 | 1,874 | 10,903 | |
| 農地整備事業（畑地帯担い手支援型）第三肝付地区 | 農林水産業費 | 44,730 | | | 41,100 | 1,874 | 1,756 | |
| 農地整備事業（畑地帯担い手支援型）第七肝付地区 | 〃 | 39,537 | | | 37,600 | | 1,937 | |
| 農地整備事業（経営体育成型）第三新富地区 | 〃 | 588 | | | 300 | | 288 | |
| 農地整備事業（経営体育成型）第五・第六肝付地区 | 〃 | 3,000 | | | | | 3,000 | |
| 県営農業水利施設保全合理化事業（第三笠野原地区） | 〃 | 824 | | | | | 824 | |
| 漁港整備事業 | 〃 | 3,648 | | | 3,600 | | 48 | 内之浦漁港 |
| 県単治山・県単水源かん養ミニダム整備事業 | 〃 | 950 | | | | | 950 | |
| 地方特定道路整備事業 | 土木費 | 4,000 | | | 3,900 | | 100 | 後田富山線、永吉高山線 |
| 県単砂防事業（溪流保全） | 〃 | 2,000 | | | | | 2,000 | |
| | | | | | | | | |
| 2. 災害復旧費 | | 31,345 | 12,248 | | 6,000 | | 13,097 | |
| 補助事業費 | | 18,314 | 12,248 | | 6,000 | | 66 | |
| 単独事業費 | | 13,031 | | | | | 13,031 | |
| | | | | | | | | |
| 投資的経費合計 | | 1,503,234 | 136,615 | 197,670 | 430,600 | 159,602 | 578,747 | |

4 地方債の概要

平成28年度末地方債現在高（国民宿舎分含む）は、9,432,442千円で、前年度に対し444,756千円、4.5%の減となっています。

地方債残高は減少傾向にあります。今後も計画的に事業を行い、世代間負担の公平性を勘案しつつ、借入利率や交付税措置率が良い地方債を選択し、適切に執行していきます。

各区分の地方債現在高は、表⑧のとおりです。

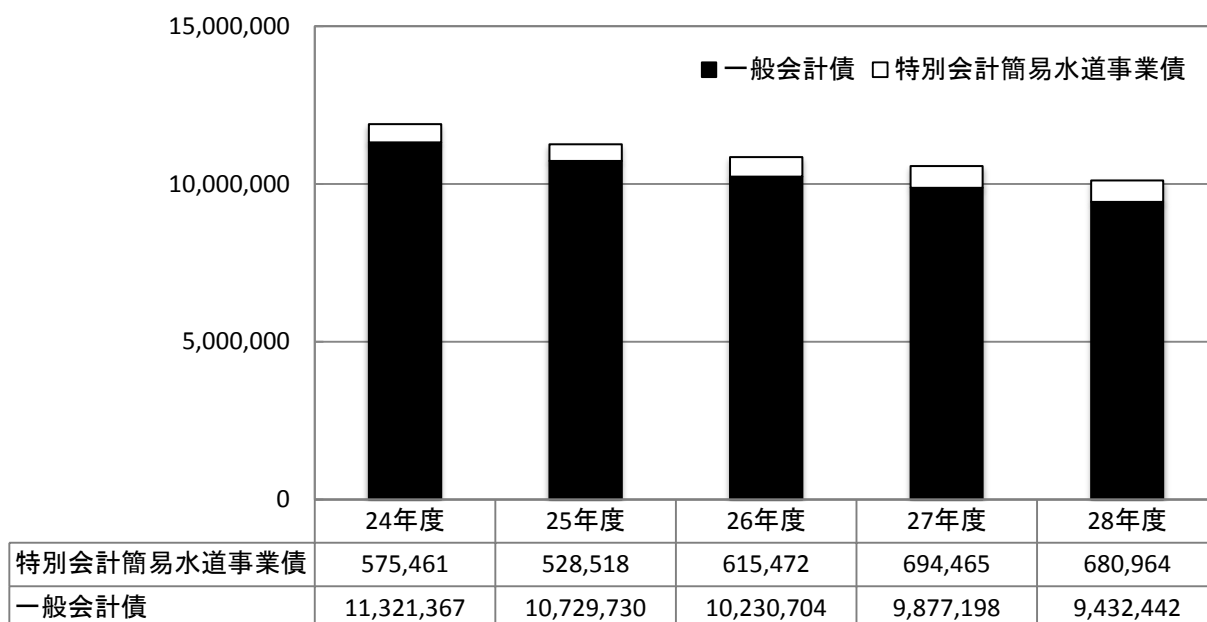
表⑧ 地方債現在高

(単位：千円)

| 区分 | 平成24年度末 | 平成25年度末 | 平成26年度末 | 平成27年度末 | 平成28年度末 |
|-------------|------------|------------|------------|-----------|-----------|
| 1. 普通債 | 10,910,972 | 10,358,082 | 9,948,388 | 9,608,190 | 9,241,231 |
| (1) 総務債 | 221,187 | 213,934 | 210,710 | 215,842 | 261,559 |
| (2) 民生債 | 6,148 | 4,123 | 2,074 | 21,000 | 37,300 |
| (3) 衛生債 | 2,187 | 1,443 | 6,593 | 9,748 | 35,800 |
| (4) 農林水産業債 | 2,261,640 | 2,020,747 | 1,776,074 | 1,546,984 | 1,427,919 |
| (5) 商工債 | 148,167 | 159,663 | 189,742 | 175,985 | 165,257 |
| (6) 土木債 | 1,995,378 | 1,871,039 | 1,734,627 | 1,645,965 | 1,616,673 |
| (7) 消防債 | 6,551 | 52,933 | 209,098 | 314,420 | 337,037 |
| (8) 教育債 | 1,513,771 | 1,350,782 | 1,221,017 | 1,132,519 | 991,919 |
| (9) 公営住宅債 | 308,886 | 271,539 | 240,926 | 249,883 | 222,778 |
| (10) その他債 | 4,447,057 | 4,411,879 | 4,357,527 | 4,295,844 | 4,144,989 |
| 2. 災害復旧債 | 89,088 | 116,431 | 94,649 | 150,384 | 143,157 |
| (1) 公共土木災害 | 75,954 | 105,593 | 86,131 | 131,119 | 123,636 |
| (2) 農地農林災害 | 11,846 | 10,191 | 8,518 | 19,265 | 17,721 |
| (3) その他災害 | 1,288 | 647 | 0 | 0 | 1,800 |
| 3. 国民宿舎事業債 | 321,307 | 255,217 | 187,667 | 118,624 | 48,054 |
| 計 | 11,321,367 | 10,729,730 | 10,230,704 | 9,877,198 | 9,432,442 |
| 特別会計簡易水道事業債 | 575,461 | 528,518 | 615,472 | 694,465 | 680,964 |

図④ 地方債年度末現在高の推移

(単位：千円)

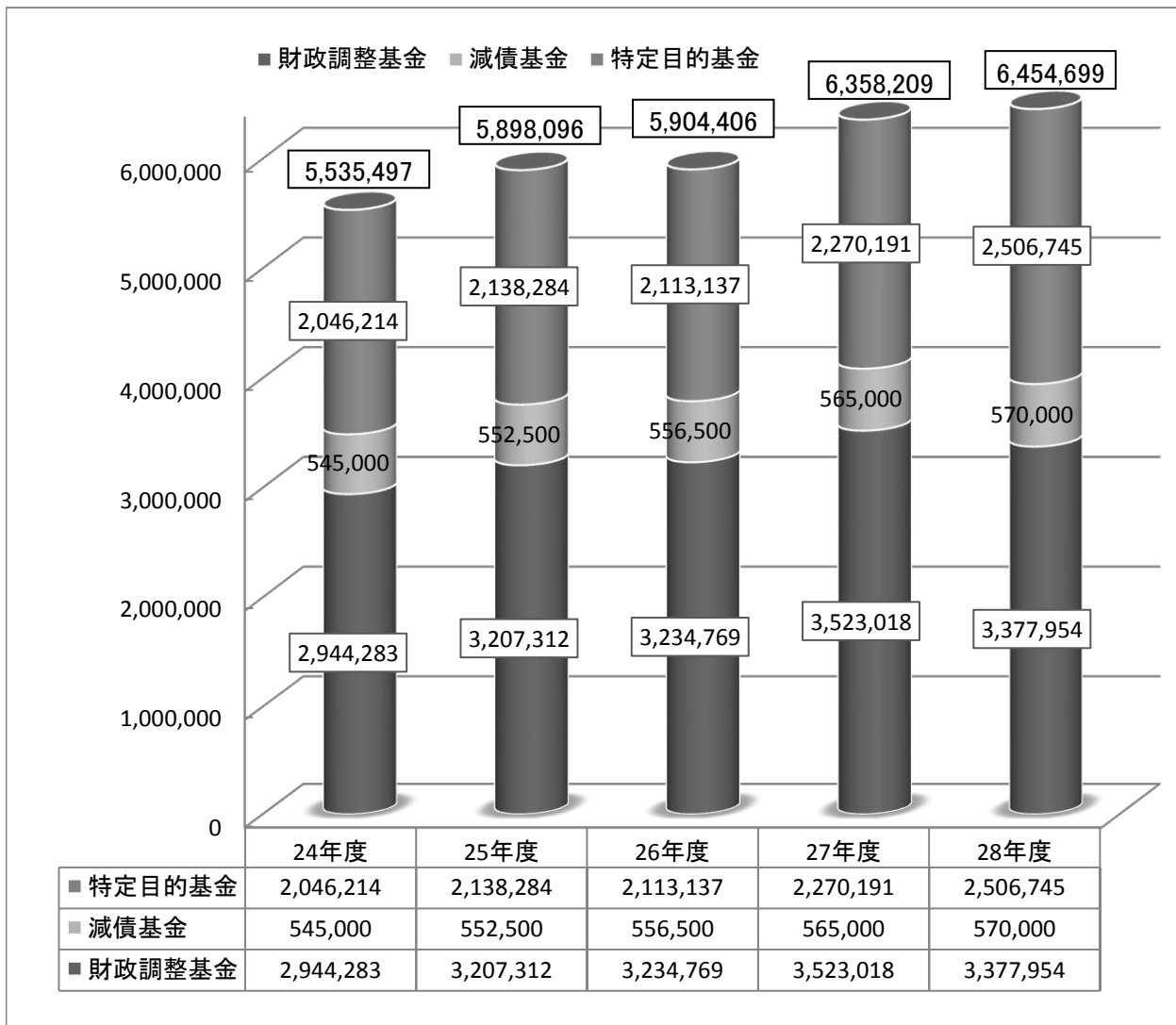


5 基金の状況

平成28年度末基金残高は、6,454,699千円で、対前年度96,490千円、1.5%の増となりました。平成28年度は、財政調整基金から287,289千円を取り崩し、年度末に142,225千円を積み増ししました。また、減債基金に5,000千円、キバレふるさと基金に195,320千円をはじめとする特定目的基金に236,554千円を積み増したことから、結果増となりました。今後の地方交付税の動向に留意しながら、来る合併算定替えから一本算定への歳入状況の変化に対応すべく基金の積立てに努め、財政健全化へ取り組んでいきます。

図⑤ 積立基金の年度末現在高の推移

(単位：千円)



6 財政指標

本町においては、財政力指数に見るように、財政力が弱い数値で推移しています。財政指標の数値を比較してみますと、経常収支比率においては、平成25年度から平成27年度にかけて改善傾向にありましたが、平成28年度は地方交付税の減少等の影響もあり、増加に転じました。ふるさと納税の寄附額が増加してはいるものの、経常一般財源の大幅な増加は期待できず、さらに地方交付税の減少が見込まれることから、今後は、これまで以上の経費削減に努める必要があります。

また、実質公債費比率においては、平成28年度は6.6%と年々減少しており、改善傾向にあります。これは、普通建設事業等の計画的な執行や、町債の借入抑制による成果があらわれているところです。

今後も、改善傾向にある財政指標を維持しつつ、必要などころに安定した行政サービスを提供できるように、適正な財政運営に努めていく必要があります。

なお、各種財政指標の推移については表⑨のとおりです。

表⑨ 各種財政指標の推移

(単位:千円)

| 区 分 | 平成25年度 | 平成26年度 | 平成27年度 | 平成28年度 |
|------------------------|-----------|-----------|-----------|-----------|
| | 指数 | 指数 | 指数 | 指数 |
| 基準財政収入額 | 1,373,116 | 1,383,787 | 1,483,080 | 1,532,944 |
| 基準財政需要額 | 5,073,067 | 5,053,128 | 5,265,875 | 5,285,429 |
| 標準税収入額 | 1,764,259 | 1,767,029 | 1,873,166 | 1,938,725 |
| 標準財政規模 (臨時財政対策債を含む) | 6,431,324 | 6,330,844 | 6,434,675 | 6,261,628 |
| 財政力指数(3ヶ年平均) | 0.27 | 0.27 | 0.27 | 0.28 |
| 実質収支比率 | 4.3 | 7.6 | 5.9 | 4.6 |
| 経常収支比率 | 87.4 | 89.7 | 88.3 | 90.4 |

| | | | | |
|----------------|------|-----|-----|-----|
| 実質赤字比率 | - | - | - | - |
| 連結実質赤字比率 | - | - | - | - |
| 実質公債費比率(3ヶ年平均) | 11.4 | 9.5 | 7.7 | 6.6 |
| 将来負担比率 | - | - | - | - |

※ 実質赤字比率、連結実質赤字比率については、赤字でないため、比率は「-」で表示しています。

※ 将来負担比率については、マイナス表示となるため、比率は「-」で表示しています。

7 その他

引き上げ分の市町村交付金（社会保障財源化分）が充てられる社会保障4経費（※）
 その他社会保障施策に要する経費

【歳入】

市町村交付金（社会保障財源化分） 116,145 千円

【歳出】

社会保障4経費その他社会保障施策に要する経費 1,502,906 千円

【社会保障4経費その他社会保障施策に要する経費】

【単位：千円】

| 事業名 | 経費 | 財源内訳 | | | | | |
|------|-------------|---------------|---------|-----|--------------------------------|---------|---------|
| | | 特定財源 | | | 一般財源 | | |
| | | 国 県 支出金 | 地方債 | その他 | うち引き上げ分の地方消費税（社会保障財源化分の市町村交付金） | | |
| 社会福祉 | 障害者福祉サービス事業 | 612,052 | 445,422 | | 512 | 166,118 | 21,946 |
| | 小計 | 612,052 | 445,422 | | 512 | 166,118 | 21,946 |
| 社会保険 | 介護保険事業 | 355,868 | 6,112 | | 29 | 349,727 | 46,203 |
| | 国民健康保険事業 | 424,090 | 90,834 | | | 333,256 | 44,027 |
| | 小計 | 779,958 | 96,946 | | 29 | 682,983 | 90,230 |
| 保健衛生 | 高齢者医療事業 | 110,896 | 80,657 | | 199 | 30,040 | 3,969 |
| | 小計 | 110,896 | 80,657 | | 199 | 30,040 | 3,969 |
| 合計 | | 1,502,906 | 623,025 | | 740 | 879,141 | 116,145 |

※社会保障4経費とは、消費税法第1条第2項により、「消費税の収入については、地方交付税法（昭和25年法律第211号）に定めるところによるほか、毎年度、制度として確立された年金、医療及び介護の社会保障給付並びに少子化に対処するための施策に要する経費に充てるものとする。」とされており、年金、医療、介護、子育てにかかる経費をいいます。