




# 定期検査手数料 対象はかり図表（電気式はかり）

※ひょう量とは・・・そのはかりで正確に測定できる「最大重量」のこと

種類	能力（ひょう量）	手数料			イメージ写真	
		1レンジ	2レンジ (計量範囲2)	3レンジ (計量範囲3)		
電気式はかり	100kg以下	1,400円	2,100円	2,800円	電気抵抗線式はかり 	電磁式はかり 
	250kg以下	1,800円	2,700円	3,600円		
	500kg以下	2,200円	3,300円	4,400円		
	1 t 以下	3,100円	4,650円	6,200円		
	2 t 以下	3,700円	5,550円	7,400円		
	5 t 以下	6,900円	10,350円	13,800円		
	10 t 以下	10,700円	16,050円	21,400円	誘電式はかり 	
	20 t 以下	15,000円	22,500円	30,000円		
	30 t 以下	19,100円	28,650円	38,200円		
	40 t 以下	21,700円	21,700円	21,700円		
	50 t 以下	29,800円	44,700円	59,600円		
	50 t 超	51,300円	76,950円	102,600円		
電気式はかり (高精度)	最小の目量又は表記された感量がひょう量の1/10000未満のものは、1レンジ金額の2倍の額とする。この場合、レンジの加算は適用しない。					

※ 電気式はかりの「レンジ」とは、ひょう量（測れる最大重さ）に応じて、最小表示を切り替える機能のことです。

※ 複目量（ふくめりょう）はかりは、1台で計量範囲（ひょう量）と最小目量の組み合わせが異なる2つ以上のモードを持つはかりです。

※ 多目量（ためりょう）はかりは、載せた荷物の重さに応じて目量が自動的に切り替わるはかりです。

※ 上記器種は一般的なもので、メーカーにより形状が異なる場合があります。

鹿児島県計量検定所

# 定期検査手数料 対象はかり図表（機械式はかり）

※ひょう量とは・・・そのはかりで正確に測定できる「最大重量」のこと

種類		能力（ひょう量）	手数料	イメージ写真	
手動天びん		100kg以下	600円	手動天びん 	ばね式指示はかり（円周目盛） 
		250kg以下	900円		
等比皿手動はかり		500kg以下	1,500円	等比皿手動はかり 	ばね式指示はかり（直線目盛） 
		1 t 以下	2,100円		
その他の手動はかり	不等比皿手動はかり	2 t 以下	3,700円	棒はかり 	手動指示併用はかり 
		5 t 以下	6,900円		
	台手動はかり	10 t 以下	10,700円		
ばね式はかり	ばね式指示はかり（円周目盛）	30 t 以下	19,100円	手動指示併用はかり 	手動指示併用はかり 
		40 t 以下	21,700円		
手動指示併用はかり		50 t 以下	29,800円	不等比皿手動はかり 	分銅 
		50 t 超	51,300円		
棒はかり		300円	300円	不等比皿手動はかり 	分銅 
ばね式はかり	ばね式指示はかり（直線目盛）				
分銅		1個につき	10円	台手動はかり 	おもり 
定量おもり					
定量増おもり					

※ 上記機種は一般的なもので、メーカーにより形状が異なる場合があります。

鹿児島県計量検定所